

# Götze & Jensen



## WAGA KUCHENNA KS801X

---

Instrukcja obsługi  
i warunki gwarancji



## WARUNKI BEZPIECZEŃSTWA I ZAGROŻENIA

1. Należy przeczytać uważnie instrukcję przed rozpoczęciem użytkowania urządzenia.
2. Należy używać urządzenia zgodnie z przeznaczeniem opisanym w instrukcji obsługi.
3. Urządzenie nie jest przeznaczone do użytku przemysłowego lub laboratoryjnego.
4. Urządzenie należy przechowywać w suchym miejscu.
5. Do czyszczenia nie należy używać rozpuszczalników i nie zanurzać produktu w wodzie lub innych płynach.
6. Nie należy ingerować we wnętrze i konstrukcji wagi.
7. Wagę należy przechowywać w pozycji poziomej. Nie należy kłaść żadnych przedmiotów na płycie wagi w trakcie przechowywania.
8. Niniejszy sprzęt może być użytkowany przez dzieci w wieku co najmniej 8 lat i przez osoby o obniżonych możliwościach fizycznych, umysłowych i osoby o braku doświadczenia i znajomości sprzętu, jeżeli zapewniony zostanie nadzór lub instruktaż odnośnie do użytkowania sprzętu w bezpieczny sposób, tak aby związane z tym zagrożenia były zrozumiałe. Dzieci nie powinny bawić się sprzętem. Dzieci bez nadzoru nie powinny wykonywać czyszczenia i konserwacji sprzętu.
9. Nie należy wystawiać urządzenia na działanie bardzo niskich lub bardzo wysokich temperatur. Ekstremalne temperatury mogą mieć wpływ na żywotność urządzenia i baterii zasilających urządzenie.
10. Przed dłuższym czasem przechowywania urządzenia należy wyjąć z niego baterie.

## WPROWADZENIE

Dziękujemy za zaufanie, jakim nas Państwo obdarzyli, dokonując zakupu urządzenia marki **Götze & Jensen**. Jesteśmy przekonani, że to bardzo dobrej jakości urządzenie zapewni Państwu dużo radości i satysfakcji z jego użytkowania.

### **NALEŻY DOKŁADNIE PRZECZYTAĆ INSTRUKCJĘ OBSŁUGI I JEJ PRZESTRZEGAĆ!**

To urządzenie jest przeznaczone do użytku domowego lub innego, nie dotyczącego celów komercyjnych. Producent nie ponosi odpowiedzialności za szkody powstałe w wyniku użytkowania niewłaściwego lub niezgodnego z przeznaczeniem.

## DANE TECHNICZNE

Model:	KS801X
Wyświetlacz:	LCD
Bateria:	2 x AAA 1.5V (brak na wyposażeniu)
Dokładność pomiaru [g]:	1
Minimalne obciążenie [g]:	5
Maksymalne obciążenie [kg]:	5
Jednostki miary:	g/ml/lb:oz/fl:oz

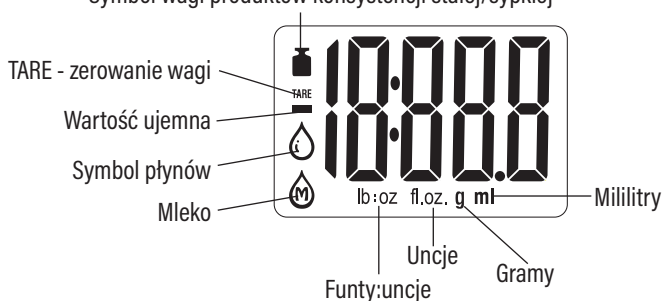
## OPIS URZĄDZENIA



1. Wyświetlacz
2. Misa
3. Przycisk zmiany jednostek miary „Unit”
4. Przycisk Wł./Wył./TARE/Zerowanie
5. Schowek na baterie
6. Stopki
7. Płyta ważąca

## OPIS WYŚWIETLACZA


Symbol wagi produktów konsystencji stałej/sypkiej




## INSTALACJA I PIERWSZE URUCHOMIENIE

1. Wyjmij wagę z opakowania.
2. Aby uruchomić wagę należy włożyć baterie:
  - otwórz schowek na baterie znajdujący się na odwrocie wagi,
  - baterie należy umieszczać zgodnie z wskazaniem „+” i „-” znajdującymi się w schowku na baterie,
  - włóż baterie i zamknij schowek.
3. Ustaw wagę na stabilnym, równym podłożu.

4. Włącz urządzenie, dotykając przycisk , poczekaj, aż na wyświetlaczu pojawi się symbol „0”








5. Ustaw jednostkę miary naciskając przycisk UNIT.  
6. Połóż produkty na płycie ważącej lub w misie.  
7. Po zakończeniu ważenia możesz wyłączyć wagę naciskając i przytrzymując przycisk  przez 2 sek. lub poczekać, aż waga wyłączy się automatycznie po 60 sekundach.

## ZEROWANIE WAGI

Aby wyzerować zmierzoną wagę np. talerza lub misy, w której będą ważone produkty. Postaw talerz, misę lub inny pojemnik na wadze i dotknij przycisk , aby wyzerować wagę.

**SYMBOL WARTOŚCI UJEMNEJ „-” POJAWI SIĘ PODCZAS FUNKCJI ZEROWANIA - PO ZDJĘCIU WYZEROWANEGO POJEMNIKA LUB INNEGO PRODUKTU.**

## WYBÓR JEDNOSTKI WAGI

Naciskając przycisk , jednostki będą się zmieniać na wyświetlaczu, wybierz żądaną jednostkę i dokonaj pomiaru. Aby zmienić opcję pomiaru produktów o różnych konsystencjach: stałych, sypkich , płynów , mleka  - naciśnij przycisk  przez ok. 3 sek.

**UWAGA! PODCZAS WAŻENIA PRODUKTÓW, DOPUSZCZA SIĘ PONIŻSZĄ TOLERANCJĘ BŁĘDU POMIAROWEGO URZĄDZENIA.**

1000 g	2000 g	5000 g
±5 g	±8 g	±17 g

## WYMIANA BATERII

1. Otwórz schowek na baterie znajdujący się na odwrocie wagi.
2. Wyjmij zużyte baterie i umieść nowe baterie zgodnie z oznaczeniami „+” i „-” znajdującymi się w schowku na baterie.
3. Zamknij schowek na baterie.

## CZYSZCZENIE

1. Wagę należy czyścić lekko zwilżoną szmatką. Do czyszczenia nie należy używać żrących środków chemicznych. Nie zanurzać urządzenia w wodzie lub innych płynach.
2. Stalową misę należy myć w ciepłej wodzie z dodatkiem płynu do naczyń.
3. Części plastikowe powinny być czyszczone natychmiast po kontakcie z tłuszczami.

4. Mięę i wagę zostaw do wyschnięcia.

## PRZECHOWYWANIE

1. Wytrzyj urządzenie do sucha.
2. Urządzenie przechowuj w pozycji poziomej w suchym bezpiecznym miejscu.
3. Przed dłuższym okresem przechowywania, wyjmij baterie ze schowka.

## EKOLOGICZNA I PRZYJAZNA DLA ŚRODOWISKA UTYLIZACJA

To urządzenie jest oznaczone, zgodnie z Dyrektywą Parlamentu Europejskiego i Rady 2012/19/UE z dnia 4 lipca 2012 r. w sprawie zużytego sprzętu elektrycznego i elektronicznego (WEEE), symbolem przekreślonego kontenera na odpady:



Nie należy wyrzucać urządzeń oznaczonych tym symbolem, razem z odpadami domowymi.

Urządzenie należy zwrócić do lokalnego punktu przetwarzania i utylizacji odpadów lub skontaktować się z władzami miejskimi.

### MOŻESZ POMÓC CHRONIĆ ŚRODOWISKO!

Właściwe postępowanie ze zużytym sprzętem elektrycznym i elektronicznym przyczynia się do uniknięcia szkodliwych dla zdrowia ludzi i środowiska naturalnego konsekwencji, wynikających z obecności składników niebezpiecznych oraz niewłaściwego składowania i przetwarzania takiego sprzętu.

## WARUNKI GWARANCJI DOTYCZĄCE WAGI KUCHENNEJ

1. ART-DOM Sp. z o.o. z siedzibą w Łodzi (92-402) przy ul. Zakładowej 90/92 Numer Krajowego Rejestru Sądowego 0000354059 (Gwarant) gwarantuje, że zakupione urządzenie jest wolne od wad fizycznych. Gwarancja obejmuje tylko wady wynikające z przyczyn tkwiących w rzeczy sprzedanej (wady fabryczne).
2. Ujawniona wada zostanie usunięta na koszt Gwaranta w ciągu 14 dni od daty zgłoszenia uszkodzenia do serwisu autoryzowanego lub punktu sprzedaży.
3. W wyjątkowych przypadkach, np. konieczności sprowadzenia części zamiennych od producenta, termin naprawy może zostać wydłużony do 30 dni.
4. Okres gwarancji dla użytkownika wynosi 24 miesiące od daty wydania towaru.
5. Towar przeznaczony jest do używania wyłącznie w warunkach indywidualnego gospodarstwa domowego.
6. Gwarancja nie obejmuje:
  - a. uszkodzeń powstałych na skutek używania urządzenia niezgodnie z instrukcją obsługi,
  - b. uszkodzeń mechanicznych, chemicznych lub termicznych,
  - c. napraw i modyfikacji dokonanych przez firmy lub osoby nieposiadające autoryzacji producenta,

- d. części z natury łatwo zużywalnych lub materiałów eksploatacyjnych takich jak: baterie, żarówki, bezpieczniki, filtry, pokrętła, półki, akcesoria,
  - e. instalacji, konserwacji, przeglądów, czyszczenia, odblokowania, usunięcia zanieczyszczeń oraz instruktażu.
7. O sposobie usunięcia wady decyduje Gwarant. Usunięcie potwierdzonej wady urządzenia nastąpi poprzez wykonanie naprawy gwarancyjnej lub wymianę urządzenia. Gwarant może dokonać naprawy, gdy kupujący żąda wymiany lub Gwarant może dokonać wymiany, gdy kupujący żąda naprawy, jeżeli doprowadzenie do zgodności towaru (urządzenia) zgodnie z udzieloną gwarancją w sposób wybrany przez kupującego jest niemożliwe albo wymagałoby nadmiernych kosztów dla Gwaranta. W szczególnie uzasadnionych wypadkach, jeżeli naprawa i wymiana są niemożliwe lub wymagałyby nadmiernych kosztów dla Gwaranta może on odmówić doprowadzenia towaru do zgodności z udzieloną gwarancją i zaproponować inny sposób załatwienia reklamacji z gwarancji.
  8. Wymiany towaru dokonuje punkt sprzedaży, w którym towar został zakupiony (wymiana lub zwrot gotówki) lub autoryzowany punkt serwisowy, jeżeli dysponuje taką możliwością (wymiana). Zwracane urządzenie musi być kompletne, bez uszkodzeń mechanicznych. Niespełnienie tych warunków może spowodować nieuznanie gwarancji.
  9. W przypadku braku zgodności towaru z umową sprzedaży, kupującemu z mocy prawa przysługują środki ochrony prawnej ze strony i na koszt sprzedawcy, a gwarancja nie ma wpływu na te środki ochrony prawnej.
  10. Niniejsza gwarancja obowiązuje na terytorium Polski.
  11. Warunkiem dokonania naprawy lub wymiany urządzenia w ramach gwarancji jest przedstawienie dowodu zakupu oraz użytkowanie towaru zgodnie z informacjami zawartymi w instrukcji obsługi.

## **UWAGA!**

Uszkodzenie lub usunięcie tabliczki znamionowej z urządzenia może spowodować nieuznanie gwarancji





Cały czas udoskonalamy nasze produkty, dlatego mogą się one nieznacznie różnić od zdjęć przedstawionych na opakowaniu oraz w instrukcji obsługi. Przed przystąpieniem do użytkowania urządzenia przeczytaj instrukcję obsługi.

**ART-DOM Sp. z o.o., ul. Zakładowa 90/92, 92-402 Łódź. Numer Krajowego Rejestru Sądowego 0000354059.**

